

# Preis- und Typenliste Schweiz 2018

[www.wschneider.com](http://www.wschneider.com)

NEUHEITEN 2018

A-line LED  
C-line LED  
FACELINE LED  
TRILINE LED



Inhaltsverzeichnis		Seite
<b>A-line</b>	Spiegelschrank	<b>4</b>
<b>ARANGALINE</b>	Spiegelschrank	<b>5</b>
<b>GRACELINE</b>	Spiegelschrank/Lichtspiegel	<b>6</b>
<b>PATALINE</b>	Spiegelschrank	<b>7</b>
<b>FACELINE</b>	Spiegelschrank	<b>8</b>
<b>ELUALINE</b>	Spiegelschrank	<b>9</b>
<b>C-line</b>	Modulares Komfortbad	<b>10</b>
<b>CAPELINE</b>	Spiegelschrank	<b>11</b>
<b>PEPLINE</b>	Spiegelschrank	<b>12</b>
<b>WANGALINE</b>	Spiegelschrank	<b>13 / 14</b>
<b>LOWLINE</b>	Spiegelschrank	<b>15</b>
<b>O-line</b>	Spiegelschrank	<b>16 / 17</b>
<b>PALILINE</b>	Spiegelschrank	<b>18</b>
<b>MOANALINE</b>	Spiegelschrank	<b>19</b>
<b>A-line</b>	Lichtspiegel	<b>20</b>
<b>ARANGALINE</b>	Lichtspiegel	<b>21</b>
<b>TRILINE</b>	Lichtspiegel	<b>22</b>
<b>CARELINE</b>	Spiegelschrank	<b>23</b>

## Allgemeine Hinweise

Die Produkte erfüllen die gültigen Normen und Richtlinien.

Unverbindliche Richtpreise in CHF, exkl./inkl. MWSt. Lieferung über den Fachhandel. Gültig ab 1. Januar 2018

Verpackung und die vorgezogene Recyclinggebühr vRG für Leuchtmittel ist im Verkaufspreis inbegriffen.

Technische Hinweise entnehmen Sie unseren Massblättern, Montageanleitungen oder der Website [www.wschneider.com](http://www.wschneider.com)

Preis- und Modelländerungen sowie Druckfehler und Irrtümer vorbehalten.

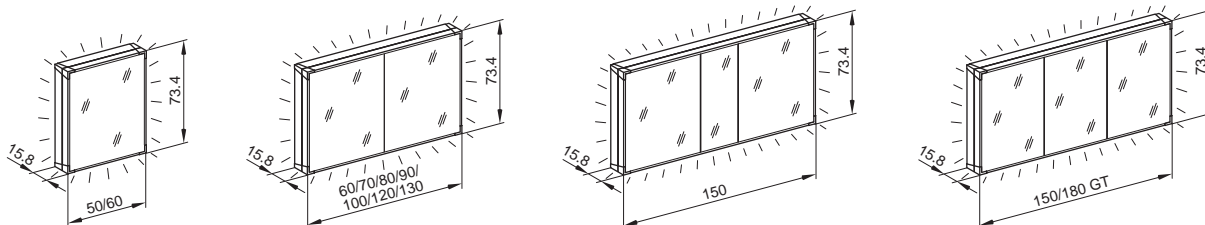


A-line wird durch eine grosse Spiegelfläche mit umlaufendem LED-Lichtrahmen charakterisiert.

Mehr Wohlbefinden durch die Tageszeitsteuerung: Das Licht passt sich dem Biorhythmus des Menschen im Tagesverlauf an.

Das Licht lässt sich dimmen und die Farbtemperatur ist individuell einstellbar: von Kerzenlicht-Atmosphäre bis zu Tageslicht.

NEUHEIT



Bezeichnung Spiegelschrank	Türen	Beleuchtung	Art. Nr. eloxiert	Preis CHF	
				exkl. MWSt.	inkl. MWSt.
A15 50/1/LED/L	1	1 x 32 W	166.051.01.50	1'396.00	1'503.50
A15 50/1/LED/R	1	1 x 32 W	166.052.01.50	1'396.00	1'503.50
A15 60/1/LED/L	1	1 x 35 W	166.061.01.50	1'435.00	1'545.50
A15 60/1/LED/R	1	1 x 35 W	166.062.01.50	1'435.00	1'545.50
A15 60/2/LED/L	2	1 x 35 W	166.063.01.50	1'536.00	1'654.25
A15 60/2/LED/R	2	1 x 35 W	166.064.01.50	1'536.00	1'654.25
A15 70/2/LED	2	1 x 37 W	166.070.01.50	1'591.00	1'713.50
A15 80/2/LED	2	1 x 40 W	166.080.01.50	1'670.00	1'798.60
A15 90/2/LED	2	1 x 43 W	166.090.01.50	1'873.00	2'017.20
A15 100/2/LED	2	1 x 46 W	166.100.01.50	1'935.00	2'084.00
A15 120/2/LED	2	1 x 52 W	166.120.01.50	2'042.00	2'199.25
A15 130/2/LED	2	1 x 55 W	166.130.01.50	2'169.00	2'336.00
A15 150/3/LED	3	1 x 60 W	166.150.01.50	2'470.00	2'660.20
A15 150/3/GT/LED	3	1 x 60 W	166.151.01.50	2'470.00	2'660.20
A15 180/3/GT/LED	3	1 x 69 W	166.180.01.50	2'668.00	2'873.45

### Produktinformationen

Gehäuse	Hochwertiges Aluminium-Profil, Ausführung eloxiert
Montage	Aufputz- oder Unterputz-Montage
Türen	Drehtüren mit Türdämpfer, robuste Scharniertechnik
Spiegel	Aussen- und Innenspiegel, Push to open
Glasablagen	Stufenlos verstellbar mit Sicherheitsablageträger
Steckdosen	Bei den Modellen A15 50 - 60 Doppelsteckdose links oder rechts (L/R) unten, ab Breite 70 Doppelsteckdosen links und rechts unten an den Seitenprofilen und ab Breite 90 Doppelsteckdosen unten an den Zwischenwänden
Beleuchtung	LED dimmbar, rundum beleuchtet, stufenlos wechselbar von 2000 - 6500 K. Tageszeitsteuerung, Taster für Funktionen innen an Seitenprofil
Zubehör	Accessoire-Box und Vergrößerungsspiegel
Schutzart	IP24
Energieeffizienz	Klasse A - A++

### Weitere Eigenschaften und Optionen

- 1-türige Modelle 50/1 und 60/1: Türanschlag wechselbar links oder rechts
- Türbreiten 3-türige Modelle:  
150/3: 60/30/60 cm | 150/3/GT: 50/50/50 cm | 180/3/GT: 60/60/60 cm
- Zwischenwand: Ab Breite 90 mit 1 bzw. 2 Zwischenwänden
- Dekorrückwände in Glasoptik weiss
- Ordnungssystem mit Ausbaucode 01 optional erhältlich, Preis auf Anfrage
- Türblättchen beiliegend zur Selbstmontage

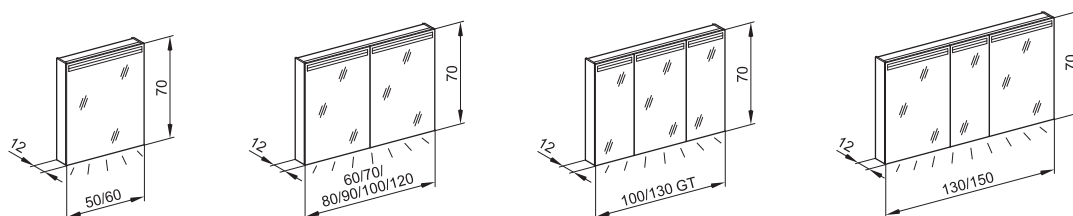
# ARANGALINE LED

Spiegelschrank

**Schneider**  
my swiss mirror

Ein leuchtender Spiegel mit Stauraum ohne sichtbare Lampen, der dem Wunsch nach Individualität grosszügig Rechnung trägt. Das doppelte Lichtband fügt sich nahtlos in die Spiegelfläche.

Indirekte, separat schaltbare LED-Beleuchtung oben und unten, wahlweise neutralweiss (4000 K) oder warmweiss (3000 K) erhältlich.



Bezeichnung Spiegelschrank	Türen	Beleuchtung	Art. Nr. eloxiert	Preis CHF	
				exkl. MWSt.	inkl. MWSt.
ARA 50/1/LED/L	1	oben 1 x 10 W unten 1 x 9 W	160.051.01.50	1'157.00	1'246.10
ARA 50/1/LED/R	1	oben 1 x 10 W unten 1 x 9 W	160.052.01.50	1'157.00	1'246.10
ARA 60/1/LED/L	1	oben 1 x 12 W unten 1 x 9 W	160.061.01.50	1'157.00	1'246.10
ARA 60/1/LED/R	1	oben 1 x 12 W unten 1 x 9 W	160.062.01.50	1'157.00	1'246.10
ARA 60/2/LED	2	oben 1 x 12 W unten 1 x 9 W	160.060.01.50	1'256.00	1'352.70
ARA 70/2/LED	2	oben 1 x 15 W unten 1 x 9 W	160.070.01.50	1'323.00	1'424.85
ARA 80/2/LED	2	oben 1 x 17 W unten 1 x 12 W	160.080.01.50	1'500.00	1'615.50
ARA 90/2/LED	2	oben 1 x 20 W unten 1 x 12 W	160.090.01.50	1'589.00	1'711.35
ARA 100/2/LED	2	oben 1 x 22 W unten 1 x 17 W	160.100.01.50	1'643.00	1'769.50
ARA 120/2/LED	2	oben 1 x 27 W unten 1 x 26 W	160.120.01.50	1'841.00	1'982.75
ARA 100/3/LED	3	oben 1 x 22 W unten 1 x 17 W	160.101.01.50	1'835.00	1'976.30
ARA 130/3/GT/LED	3	oben 1 x 29 W unten 1 x 26 W	160.131.01.50	2'076.00	2'235.85
ARA 130/3/LED	3	oben 1 x 29 W unten 1 x 26 W	160.130.01.50	2'076.00	2'235.85
ARA 150/3/LED	3	oben 1 x 34 W unten 1 x 29 W	160.150.01.50	2'238.00	2'410.35

## Produktinformationen

<b>Gehäuse</b>	Hochwertiges Aluminium-Profil, Ausführung eloxiert
<b>Montage</b>	Aufputz-Montage
<b>Türen</b>	Drehtüren mit Türdämpfer, robuste Scharniertechnik
<b>Spiegel</b>	Aussen- und Innenspiegel mit Lichtbändern oben
<b>Glasablagen</b>	Stufenlos verstellbar mit Sicherheitsablageträger
<b>Steckdosen</b>	Doppelsteckdose rechts oben, wechselbar nach links. Ab Breite 80 zusätzliche Doppelsteckdose unten an Zwischenwand rechts
<b>Beleuchtung</b>	LED 4000 K, unten indirekt. 3000 K mit Ausbaucode 01 optional erhältlich, ohne Aufpreis Doppelschalter aussen unten rechts, Beleuchtungen oben / unten einzeln schaltbar
<b>Zubehör</b>	Accessoire-Box und Vergrößerungsspiegel
<b>Schutzart</b>	IP24
<b>Energieeffizienz</b>	Klasse A - A++

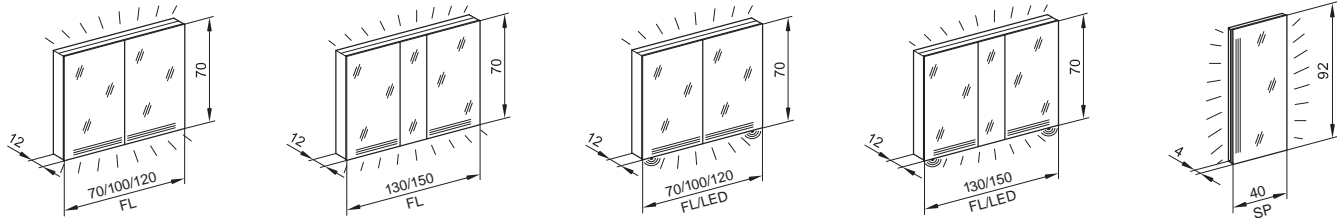
## Weitere Eigenschaften und Optionen

- 1-türige Modelle 50/1 und 60/1: Türanschlag links oder rechts (L/R)
- Türbreiten 3-türige Modelle:  
100/3: 30/40/30 cm | 130/3/GT: 35/60/35 cm  
130/3: 50/30/50 cm | 150/3: 60/30/60 cm
- Zwischenwand: Ab Breite 80 mit 1 bzw. 2 Zwischenwänden

GRACELINE macht das Exklusive zur Gewohnheit.

Die Modellreihe gibt es mit weissem und farbigem LED-Licht, wobei die Farben unabhängig voneinander einstellbar sind.

Als Blickfang dienen die feinen Lichtbänder im Spiegel, welche die indirekte Beleuchtung oben und unten glanzvoll in Szene setzen.



Bezeichnung Spiegelschrank	Türen	Beleuchtung	Art. Nr. eloxiert	Preis CHF	
				exkl. MWSt.	inkl. MWSt.
GRL 70/2/FL	2	oben 1 x 24 W unten 1 x 14 W	116.070.01.50	1'244.00	1'339.80
GRL 100/2/FL	2	oben 1 x 39 W unten 1 x 21 W	116.100.01.50	1'365.00	1'470.10
GRL 120/2/FL	2	oben 1 x 54 W unten 1 x 28 W	116.120.01.50	1'497.00	1'612.25
GRL 130/3/FL	3	oben 1 x 54 W unten 1 x 28 W	116.130.01.50	1'662.00	1'789.95
GRL 150/3/FL	3	oben 1 x 49 W unten 1 x 35 W	116.150.01.50	1'800.00	1'938.60

Bezeichnung Spiegelschrank	Türen	Beleuchtung LED unten	Art. Nr. eloxiert	Preis CHF	
				exkl. MWSt.	inkl. MWSt.
GRL 70/2/FL/LED	2	oben 1 x 24 W unten 1 x 18 W	116.270.01.50	1'647.00	1'773.80
GRL 100/2/FL/LED	2	oben 1 x 39 W unten 1 x 22 W	116.300.01.50	1'898.00	2'044.15
GRL 120/2/FL/LED	2	oben 1 x 54 W unten 1 x 27 W	116.320.01.50	2'046.00	2'203.55
GRL 130/3/FL/LED	3	oben 1 x 54 W unten 1 x 28 W	116.330.01.50	2'295.00	2'471.70
GRL 150/3/FL/LED	3	oben 1 x 49 W unten 1 x 31 W	116.350.01.50	2'428.00	2'614.95

Bezeichnung Lichtspiegel	Türen	Beleuchtung	Art. Nr. weiss	Preis CHF	
				exkl. MWSt.	inkl. MWSt.
GRL/SP 40/92/FL	-	2 x 39 W	116.240.01.00	626.00	674.20

## Produktinformationen

Gehäuse	Hochwertiges Aluminium-Profil, Ausführung eloxiert
Montage	Aufputz-Montage
Türen	Drehtüren mit Türdämpfer, robuste Scharniertechnik
Spiegel	Aussen- und Innenspiegel, mit Lichtbändern unten
Glasablagen	Stufenlos verstellbar mit Sicherheitsablageträger
Steckdosen	Doppelsteckdose rechts oben, wechselbar nach links
Beleuchtung	Leuchtstofflampen 840 mit EVG, Doppelschalter oben. Modelle FL/LED: oben Leuchtstofflampe 840 mit EVG, unten LED weiss 4000 K und farbig, Sensorschalter aussen unten links und rechts. Beleuchtungen oben/unten indirekt und einzeln schaltbar
Zubehör	Accessoire-Box und Vergrößerungsspiegel
Schutzart	IP24
Energieeffizienz	Klasse A - A++

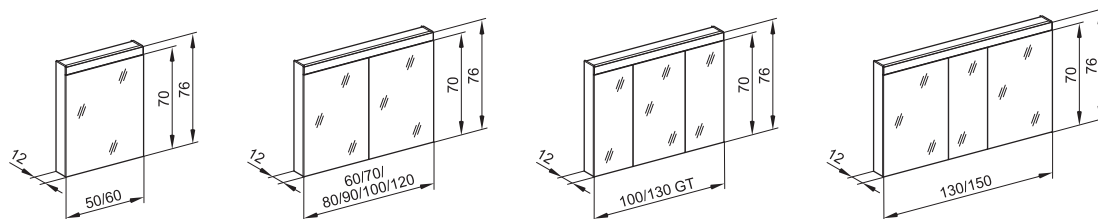
## Weitere Eigenschaften und Optionen

- Türbreiten 3-türige Modelle:  
130/3: 50/30/50 cm | 150/3: 60/30/60 cm
- Zwischenwand: Ab Breite 100 mit 1 bzw. 2 Zwischenwänden
- Lichtspiegel:  
Rahmen weiss, Aussenspiegel mit Lichtbändern  
Beleuchtung: Leuchtstofflampen 840 mit EVG  
Montage senkrecht: Schalter unten Mitte  
Montage waagrecht: Schalter rechts seitlich

Der starke Allrounder mit gradlinigem Design und ausgewogenen Proportionen.

Hochwertige LEDs, wahlweise in 4000 K (neutralweiss) oder 3000 K (warmweiss) erhältlich, betonen die durchdachte Beleuchtungskonstruktion.

Langlebige Aluminium-Profile – ein typisches «Schneider»-Merkmal – eignen sich ganz besonders für den Einsatz in Gäste- und Traumbädern.

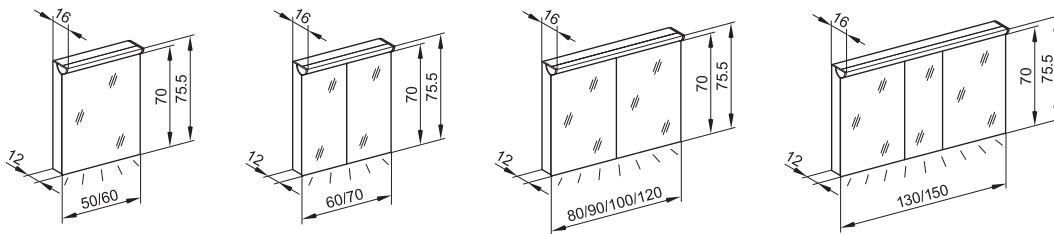


Bezeichnung Spiegelschrank	Türen	Beleuchtung	Art. Nr. weiss	Preis CHF	
				exkl. MWSt.	inkl. MWSt.
PAT 50/1/LED	1	1 x 10 W	161.050.01.02	789.00	849.75
PAT 60/1/LED	1	1 x 12 W	161.060.01.02	789.00	849.75
PAT 60/2/LED	2	1 x 12 W	161.061.01.02	895.00	963.90
PAT 70/2/LED	2	1 x 15 W	161.070.01.02	959.00	1'032.85
PAT 80/2/LED	2	1 x 17 W	161.080.01.02	1'096.00	1'180.40
PAT 90/2/LED	2	1 x 20 W	161.090.01.02	1'165.00	1'254.70
PAT 100/2/LED	2	1 x 22 W	161.100.01.02	1'198.00	1'290.25
PAT 120/2/LED	2	1 x 27 W	161.120.01.02	1'320.00	1'421.65
PAT 100/3/LED	3	1 x 22 W	161.101.01.02	1'352.00	1'456.10
PAT 130/3/GT/LED	3	1 x 29 W	161.131.01.02	1'549.00	1'668.25
PAT 130/3/LED	3	1 x 29 W	161.130.01.02	1'549.00	1'668.25
PAT 150/3/LED	3	1 x 34 W	161.150.01.02	1'666.00	1'794.30

Produktinformationen		Weitere Eigenschaften und Optionen
<b>Gehäuse</b>	Hochwertiges Aluminium-Profil, Ausführung weiss	- 1-türige Modelle 50/1 und 60/1: Türanschlag wechselbar links oder rechts
<b>Montage</b>	Aufputz-Montage	- Türbreiten 3-türige Modelle: 100/3: 30/40/30 cm   130/3/GT: 35/60/35 cm 130/3: 50/30/50 cm   150/3: 60/30/60 cm
<b>Türen</b>	Drehtüren mit Türdämpfer, robuste Scharniertechnik	- Zwischenwand: Ab Breite 80 mit 1 bzw. 2 Zwischenwänden
<b>Spiegel</b>	Aussen- und Innenspiegel	- Zubehör: Der Vergrößerungsspiegel Art.Nr. 139.002.01.00 CHF 29.00 exkl. MWSt. kann einzeln bezogen werden
<b>Glasablagen</b>	Stufenlos verstellbar mit Sicherheitsablageträger	
<b>Steckdosen</b>	Doppelsteckdose rechts oben, wechselbar nach links. Ab Breite 80 zusätzliche Doppelsteckdose unten an Zwischenwand rechts	
<b>Beleuchtung</b>	LED 4000 K, 3000 K mit Ausbaucode 01 optional erhältlich, ohne Aufpreis	
<b>Zubehör</b>	Accessoire-Box	
<b>Schutzart</b>	IP24	
<b>Energieeffizienz</b>	Klasse A - A++	

Clever gestaltet – die Halbschalenleuchte verbindet die trendige runde mit der kubischen Form zu einer formvollendeten Einheit.  
Die direkten und indirekten LED-Lichtquellen sind über das logische Schneider-Doppelschaltersystem separat schaltbar.  
Die Steckdosen innen sind für die optimale Nutzung im unteren Schrankbereich platziert.

NEU  
LED



Bezeichnung Spiegelschrank	Türen	Beleuchtung	Art. Nr.		Preis CHF		Beleuchtung	Art. Nr.		Preis CHF	
			weiss	<input type="checkbox"/>	exkl. MWSt.	inkl. MWSt.		eloxiert	<input type="checkbox"/>	exkl. MWSt.	inkl. MWSt.
FLI 50/1/LED/L	1	oben 1 x 12 W unten 1 x 12 W	152.151.01.02	<input type="checkbox"/>	1'086.00	1'169.60	oben 1 x 12 W unten 1 x 12 W	152.151.01.50	<input type="checkbox"/>	1'216.00	1'309.65
FLI 50/1/LED/R	1	oben 1 x 12 W unten 1 x 12 W	152.152.01.02	<input type="checkbox"/>	1'086.00	1'169.60	oben 1 x 12 W unten 1 x 12 W	152.152.01.50	<input type="checkbox"/>	1'216.00	1'309.65
FLI 60/1/LED/L	1	oben 1 x 14 W unten 1 x 14 W	152.161.01.02	<input type="checkbox"/>	1'086.00	1'169.60	oben 1 x 14 W unten 1 x 14 W	152.161.01.50	<input type="checkbox"/>	1'216.00	1'309.65
FLI 60/1/LED/R	1	oben 1 x 14 W unten 1 x 14 W	152.162.01.02	<input type="checkbox"/>	1'086.00	1'169.60	oben 1 x 14 W unten 1 x 14 W	152.162.01.50	<input type="checkbox"/>	1'216.00	1'309.65
FLI 60/2/LED/L	2	oben 1 x 14 W unten 1 x 14 W	152.163.01.02	<input type="checkbox"/>	1'145.00	1'233.15	oben 1 x 14 W unten 1 x 14 W	152.163.01.50	<input type="checkbox"/>	1'282.00	1'380.70
FLI 60/2/LED/R	2	oben 1 x 14 W unten 1 x 14 W	152.164.01.02	<input type="checkbox"/>	1'145.00	1'233.15	oben 1 x 14 W unten 1 x 14 W	152.164.01.50	<input type="checkbox"/>	1'282.00	1'380.70
FLI 70/2/LED/L	2	oben 1 x 17 W unten 1 x 17 W	152.171.01.02	<input type="checkbox"/>	1'194.00	1'285.95	oben 1 x 17 W unten 1 x 17 W	152.171.01.50	<input type="checkbox"/>	1'337.00	1'439.95
FLI 70/2/LED/R	2	oben 1 x 17 W unten 1 x 17 W	152.172.01.02	<input type="checkbox"/>	1'194.00	1'285.95	oben 1 x 17 W unten 1 x 17 W	152.172.01.50	<input type="checkbox"/>	1'337.00	1'439.95
FLI 80/2/LED	2	oben 1 x 20 W unten 1 x 20 W	152.180.01.02	<input type="checkbox"/>	1'374.00	1'479.80	oben 1 x 20 W unten 1 x 20 W	152.180.01.50	<input type="checkbox"/>	1'539.00	1'657.50
FLI 90/2/LED	2	oben 1 x 22 W unten 1 x 22 W	152.190.01.02	<input type="checkbox"/>	1'396.00	1'503.50	oben 1 x 22 W unten 1 x 22 W	152.190.01.50	<input type="checkbox"/>	1'564.00	1'684.45
FLI 100/2/LED	2	oben 1 x 25 W unten 1 x 25 W	152.200.01.02	<input type="checkbox"/>	1'443.00	1'554.10	oben 1 x 25 W unten 1 x 25 W	152.200.01.50	<input type="checkbox"/>	1'616.00	1'740.45
FLI 120/2/LED	2	oben 1 x 30 W unten 1 x 30 W	152.220.01.02	<input type="checkbox"/>	1'510.00	1'626.25	oben 1 x 30 W unten 1 x 30 W	152.220.01.50	<input type="checkbox"/>	1'691.00	1'821.20
FLI 130/3/LED	3	oben 1 x 33 W unten 1 x 33 W	152.230.01.02	<input type="checkbox"/>	1'831.00	1'972.00	oben 1 x 33 W unten 1 x 33 W	152.230.01.50	<input type="checkbox"/>	2'051.00	2'208.95
FLI 150/3/LED	3	oben 1 x 38 W unten 1 x 38 W	152.250.01.02	<input type="checkbox"/>	1'937.00	2'086.15	oben 1 x 38 W unten 1 x 38 W	152.250.01.50	<input type="checkbox"/>	2'169.00	2'336.00

## Produktinformationen

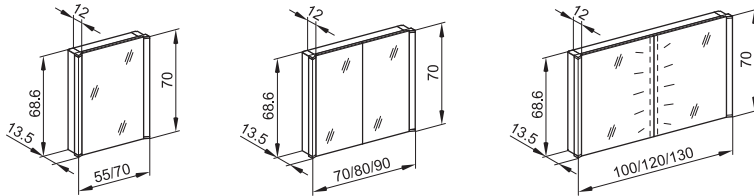
Gehäuse	Hochwertiges Aluminium-Profil, Ausführung weiss oder eloxiert
Montage	Aufputz-Montage
Türen	Drehtüren mit Türdämpfer, robuste Scharniertechnik
Spiegel	Aussen- und Innenspiegel
Glasablagen	Stufenlos verstellbar mit Sicherheitsablageträger
Steckdosen	Doppelsteckdose links oder rechts unten (L/R). Ab Breite 80 zwei Doppelsteckdosen unten an den Zwischenwänden
Beleuchtung	LED 4000 K, unten indirekt. Doppelschalter aussen unten rechts, Beleuchtungen oben/unten einzeln schaltbar
Zubehör	Accessoire-Box und Vergrößerungsspiegel
Schutzart	IP24
Energieeffizienz	Klasse A - A++

## Weitere Eigenschaften und Optionen

- 1-türiges Modell 50/1 und 60/1: Türanschlag wechselbar links oder rechts
- Türbreiten 3-türige Modelle:  
130/3: 50/30/50 cm | 150/3: 60/30/60 cm
- Zwischenwand: Ab Breite 80 mit 1 bzw. 2 Zwischenwänden



Beleuchtung dimmbar und in sanftem Zoom von 4000 K auf 3000 K umschaltbar.  
Ab Schrankgrösse 100/2 ist eine zusätzliche Innenbeleuchtung integriert.  
Auf- und Unterputz eine raffinierte Lichtlösung, die optimales Licht garantiert.



Bezeichnung Spiegelschrank	Türen	Beleuchtung	Art. Nr. weiss <input type="checkbox"/>	Preis CHF		Beleuchtung	Art. Nr. eloxiert <input type="checkbox"/>	Preis CHF	
				exkl. MWSt.	inkl. MWSt.			exkl. MWSt.	inkl. MWSt.
ELU 55/1/LED	1	2 x 10 W	162.055.01.02	1'125.00	1'211.65	2 x 10 W	162.055.01.50	1'260.00	1'357.00
ELU 70/1/LED	1	2 x 10 W	162.070.01.02	1'162.00	1'251.45	2 x 10 W	162.070.01.50	1'301.00	1'401.20
ELU 70/2/LED	2	2 x 10 W	162.071.01.02	1'289.00	1'388.25	2 x 10 W	162.071.01.50	1'444.00	1'555.20
ELU 80/2/LED	2	2 x 10 W	162.080.01.02	1'332.00	1'434.55	2 x 10 W	162.080.01.50	1'491.00	1'605.80
ELU 90/2/LED	2	2 x 10 W	162.090.01.02	1'369.00	1'474.40	2 x 10 W	162.090.01.50	1'533.00	1'651.05
ELU 100/2/LED	2	3 x 10 W	162.100.01.02	1'645.00	1'771.65	3 x 10 W	162.100.01.50	1'842.00	1'983.85
ELU 120/2/LED	2	3 x 10 W	162.120.01.02	1'697.00	1'827.65	3 x 10 W	162.120.01.50	1'901.00	2'047.40
ELU 130/2/LED	2	3 x 10 W	162.130.01.02	1'751.00	1'885.85	3 x 10 W	162.130.01.50	1'960.00	2'110.90

## Produktinformationen

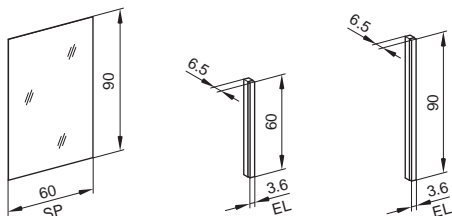
<b>Gehäuse</b>	Hochwertiges Aluminium-Profil, Ausführung weiss oder eloxiert
<b>Montage</b>	Aufputz- oder Unterputz-Montage
<b>Türen</b>	Drehtüren mit Türdämpfer, robuste Scharniertechnik
<b>Spiegel</b>	Aussen- und Innenspiegel
<b>Glasablagen</b>	Stufenlos verstellbar mit Sicherheitsablagetrag
<b>Steckdosen</b>	Doppelsteckdosen links und rechts unten
<b>Beleuchtung</b>	LED dimmbar 3000 K / 4000 K, LED-Umschalter aussen unten rechts
<b>Zubehör</b>	Accessoire-Box und Vergrößerungsspiegel
<b>Schutzart</b>	IP24
<b>Energieeffizienz</b>	Klasse A - A++

## Weitere Eigenschaften und Optionen

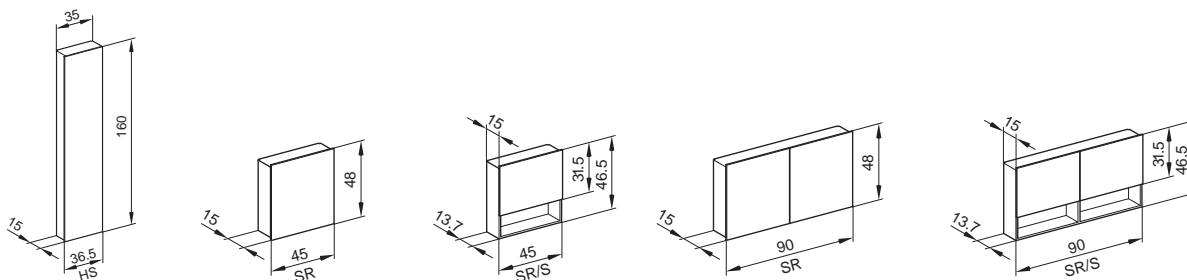
- 1-türige Modelle 55/1 und 70/1: Türanschlag wechselbar links oder rechts
- Zwischenwand: Ab Breite 100 mit 1 Zwischenwand
- Beleuchtung: Die verdeckte mittlere Leuchte (ab Breite 100) beginnt mit dem Öffnen einer Spiegeltüre automatisch zu Leuchten

Das flexible Komplettprogramm wurde praxisorientiert von Nutzern für Nutzer für moderne, hindernisfreie Komfortbäder entwickelt. C-line umfasst Badspiegel mit bester Lichtqualität oben oder seitlich sowie modular ergänzbare Hoch- und Seitenschränke. Im Seitenschrank lassen sich vielseitig praktische Ausstattungen wie zum Beispiel Papier- oder Seifenspender integrieren.

NEUHEIT



Bezeichnung Spiegel und Leuchten	Türen	Beleuchtung	Art. Nr. eloxiert	Preis CHF	
				exkl. MWSt.	inkl. MWSt.
C1/SP 60/90	-	keine	167.100.01.00	214.00	230.50
C1/EL 60/LED	-	1 x 11 W	167.110.01.50	308.00	331.70
C1/EL 90/LED	-	1 x 17 W	167.111.01.50	371.00	399.55



Bezeichnung Hochschrank	Türen	Beleuchtung	Art. Nr. weiss	Preis CHF / Doppelspiegel		Art. Nr. weiss	Preis CHF / farbige Glastüre	
				exkl. MWSt.	inkl. MWSt.		exkl. MWSt.	inkl. MWSt.
C1/HS 35/1	1	keine	167.120.01.02	859.00	925.15	167.120.01.0201	1'100.00	1'184.70

Bezeichnung Seitenschrank	Türen	Beleuchtung	Art. Nr. weiss	Preis CHF / Doppelspiegel		Art. Nr. weiss	Preis CHF / farbige Glastüre	
				exkl. MWSt.	inkl. MWSt.		exkl. MWSt.	inkl. MWSt.
C1/SR 45/1	1	keine	167.130.01.02	454.00	488.95	167.130.01.0201	557.00	599.90
C1/SR 45/1/S	1	keine	167.131.01.02	520.00	560.05	167.131.01.0201	589.00	634.35
C1/SR 90/2	2	keine	167.132.01.02	557.00	599.90	167.132.01.0201	840.00	904.70
C1/SR 90/2/S	2	keine	167.133.01.02	691.00	744.20	167.133.01.0201	904.00	973.60

### Produktinformationen

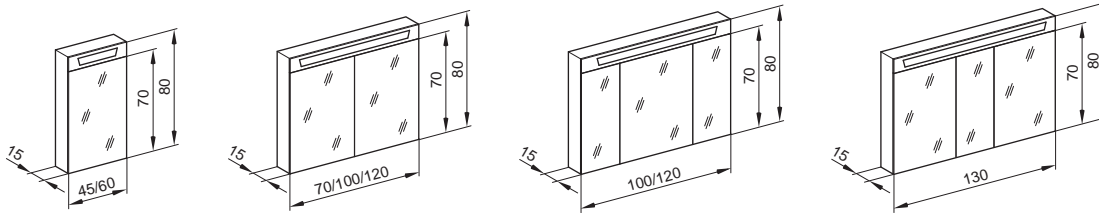
<b>Gehäuse</b>	Hochwertiges Aluminium-Profil, Ausführung weiss
<b>Montage</b>	Aufputz-Montage, C1/EL senkrecht oder waagrecht
<b>Türen</b>	Drehtüren mit Türdämpfer, robuste Scharniertechnik
<b>Spiegel</b>	C1/SP Aussenspiegel C1/HS+SR Aussen- und Innenspiegel
<b>Glas</b>	C1/HS+SR Farbiges Glas RAL 5024 Pastellblau
<b>Glasablagen</b>	C1/HS+SR Stufenlos verstellbar mit Sicherheitsablage-träger
<b>Beleuchtung</b>	LED 4000 K
<b>Schutzart</b>	IP24
<b>Energieeffizienz</b>	Klasse A - A++

### Weitere Eigenschaften und Optionen

- 1-türige Modelle 35/1 und 45/1: Türanschlag wechselbar links oder rechts
- Zwischenwand: C1/SR 90 mit 1 Zwischenwand
- Modelle mit /S in der Bezeichnung: vorbereitet für den Einbau von Papier-spender oder Seifen- und Desinfektionsspender (siehe Spender-Auswahl Seite 23, andere Spenderausführungen und -anordnungen auf Anfrage).
- Spender: Einwegflaschen, Adapter, Beutel und Spenderflüssigkeiten sind im Lieferumfang nicht inbegriffen
- Andere Farben für die Glastüren erhältlich, Preis auf Anfrage

Die elegante Beleuchtungseinheit lässt sich bis 38° neigen und leuchtet Raum, Mensch und Waschtisch optimal aus. CAPELINE erfüllt sowohl Auf- als auch Unterputz hohe ästhetische Ansprüche.

Typisch «Schneider»: Doppelspiegeltüren schwingen an langlebigen Sicherheitsscharnieren.



Bezeichnung Spiegelschrank	Türen	Beleuchtung	Art. Nr. eloxiert	Preis CHF	
				exkl. MWSt.	inkl. MWSt.
CAP 45/1/FL/L	1	1 x 24 W	154.046.01.50	1'082.00	1'165.30
CAP 45/1/FL/R	1	1 x 24 W	154.047.01.50	1'082.00	1'165.30
CAP 60/1/FL/L	1	1 x 36 W	154.061.01.50	1'139.00	1'226.70
CAP 60/1/FL/R	1	1 x 36 W	154.062.01.50	1'139.00	1'226.70
CAP 70/2/FL/L	2	1 x 40 W	154.071.01.50	1'264.00	1'361.35
CAP 70/2/FL/R	2	1 x 40 W	154.072.01.50	1'264.00	1'361.35
CAP 100/2/FL	2	1 x 39 W	154.100.01.50	1'474.00	1'587.50
CAP 120/2/FL	2	1 x 39 W	154.120.01.50	1'589.00	1'711.35
CAP 100/3/FL	3	1 x 39 W	154.101.01.50	1'629.00	1'754.45
CAP 120/3/FL	3	1 x 39 W	154.121.01.50	1'745.00	1'879.35
CAP 130/3/FL	3	1 x 54 W	154.130.01.50	1'781.00	1'918.15

## Produktinformationen

<b>Gehäuse</b>	Hochwertiges Aluminium-Profil, Ausführung eloxiert
<b>Montage</b>	Aufputz- oder Unterputz-Montage
<b>Türen</b>	Drehtüren mit Türdämpfer, robuste Scharniertechnik
<b>Spiegel</b>	Aussen- und Innenspiegel
<b>Glasablagen</b>	Stufenlos verstellbar mit Sicherheitsablageträger
<b>Steckdosen</b>	Bei Modellen CAP 45 - 70 Doppelsteckdose links oder rechts (L/R) unten. Ab Breite 100 Doppelsteckdosen links und rechts unten an den Seitenprofilen
<b>Beleuchtung</b>	Beleuchtungseinheit nach vorne kippbar, Leuchtstofflampe 840 mit EVG
<b>Zubehör</b>	Accessoire-Box und Vergrößerungsspiegel
<b>Schutzart</b>	IP24
<b>Energieeffizienz</b>	Klasse A - A++

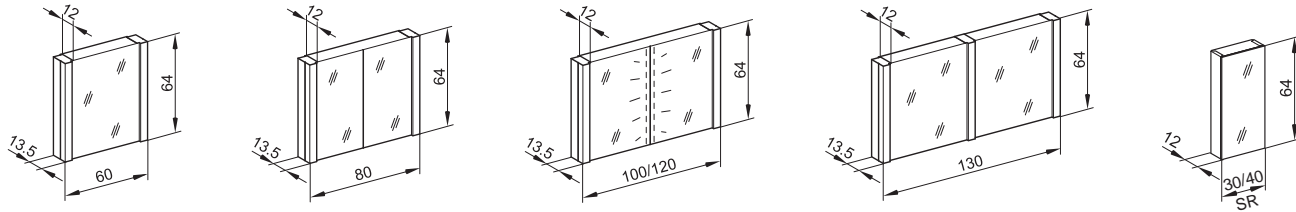
## Weitere Eigenschaften und Optionen

- 1-türige Modelle 45/1 und 60/1: Türanschlag wechselbar links oder rechts
- Türbreiten 3-türige Modelle:  
100/3: 30/40/30 cm | 120/3: 30/60/30 cm | 130/3: 50/30/50 cm
- Zwischenwand: Ab Breite 100 mit 1 bzw. 2 Zwischenwänden

Das kubische Design von PEPLINE verbindet hohe Funktionalität mit zeitloser Eleganz.

Seitenschränke in den Breiten 30 oder 40 cm ergänzen das Badmöbel-Programm auf raffinierte Art und Weise.

Die Vielfalt an Lichtvarianten sorgt in jeder gewünschten Breite für eine optimale Ausleuchtung.



Bezeichnung Spiegelschrank	Türen	Beleuchtung	Art. Nr. weiss <input type="checkbox"/>	Preis CHF	
				exkl. MWSt.	inkl. MWSt.
PEP 60/1/FL	1	2 x 14 W	153.060.01.02	778.00	837.90
PEP 80/2/FL	2	2 x 14 W	153.080.01.02	885.00	953.15
PEP 100/2/FL	2	Seite 2 x 24 W Mitte 1 x 14 W	153.100.01.02	1'104.00	1'189.00
PEP 120/2/FL	2	Seite 2 x 24 W Mitte 1 x 14 W	153.120.01.02	1'179.00	1'269.80
PEP 130/2/FL	2	3 x 14 W	153.130.01.02	1'239.00	1'334.40

Bezeichnung Seitenschrank	Türen	Beleuchtung	Art. Nr. weiss <input type="checkbox"/>	Preis CHF	
				exkl. MWSt.	inkl. MWSt.
SR/PEP 30	1	keine	153.030.01.02	452.00	486.80
SR/PEP 40	1	keine	153.040.01.02	493.00	530.95

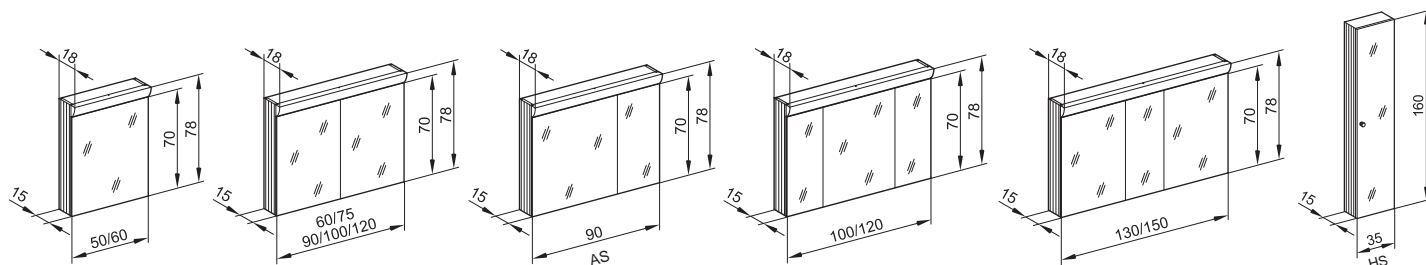
## Produktinformationen

Gehäuse	Hochwertiges Aluminium-Profil, Ausführung weiss
Montage	Aufputz-Montage, SR/PEP Aufputz- oder Unterputz-Montage
Türen	Drehtüren mit Türdämpfer, robuste Scharniertechnik
Spiegel	Aussen- und Innenspiegel
Glasablagen	Stufenlos verstellbar mit Sicherheitsablageträger
Steckdosen	Doppelsteckdose rechts oben, wechselbar nach links. Ab Breite 100 zusätzliche Steckdose unten an Zwischenwand
Beleuchtung	Leuchtstofflampen 840 mit EVG, SR/PEP: keine
Zubehör	Accessoire-Box, SR/PEP: Ohne
Schutzart	IP24
Energieeffizienz	Klasse A-A+

## Weitere Eigenschaften und Optionen

- 1-türige Modelle 60/1 und SR/PEP: Türanschlag wechselbar links oder rechts
- Zwischenwand: ab Breite 100 mit 1 Zwischenwand
- Beleuchtung Modelle 100+120: Die verdeckte mittlere Leuchte beginnt mit dem Öffnen einer Spiegeltüre automatisch zu leuchten
- Zubehör: Der Vergrößerungsspiegel Art.Nr. 139.002.01.00 CHF 29.00 exkl. MWSt. kann einzeln bezogen werden

Entpuppt sich mit seiner umfangreichen Auswahl an Modellen als perfekter Allrounder.  
WANGALINE bietet mit seiner 15 cm Spiegelschrankschranktiefe eine grosszügige Stauraumlösung.  
Als ideale Ergänzung dient der praktische Hochschrank mit verstellbaren Glasablagen.



Bezeichnung Spiegelschrank	Türen	Beleuchtung	Art. Nr. weiss	Preis CHF		Beleuchtung	Art. Nr. eloxiert	Preis CHF	
				exkl. MWSt.	inkl. MWSt.			exkl. MWSt.	inkl. MWSt.
WLS 50/1/FL	1	1 x 36 W	150.050.01.02	734.00	790.50	1 x 36 W	150.050.01.50	822.00	885.30
WLS 60/1/FL	1	1 x 24 W	150.060.01.02	734.00	790.50	1 x 24 W	150.060.01.50	822.00	885.30
WLS 60/2/FL	2	1 x 24 W	150.061.01.02	801.00	862.70	1 x 24 W	150.061.01.50	897.00	966.05
WLS 75/2/FL	2	2 x 14 W	150.075.01.02	913.00	983.30	2 x 14 W	150.075.01.50	1'022.00	1'100.70
WLS 90/2/FL	2	1 x 39 W	150.090.01.02	976.00	1'051.15	1 x 39 W	150.090.01.50	1'093.00	1'177.15
WLS 90 AS/FL/L	2	1 x 39 W	150.091.01.02	976.00	1'051.15	1 x 39 W	150.091.01.50	1'093.00	1'177.15
WLS 90 AS/FL/R	2	1 x 39 W	150.092.01.02	976.00	1'051.15	1 x 39 W	150.092.01.50	1'093.00	1'177.15
WLS 100/2/FL	2	1 x 39 W	150.100.01.02	1'045.00	1'125.45	1 x 39 W	150.100.01.50	1'170.00	1'260.10
WLS 120/2/FL	2	1 x 54 W	150.120.01.02	1'086.00	1'169.60	1 x 54 W	150.120.01.50	1'215.00	1'308.55
WLS 100/3/FL	3	1 x 39 W	150.101.01.02	1'173.00	1'263.30	1 x 39 W	150.101.01.50	1'314.00	1'415.20
WLS 120/3/FL	3	1 x 54 W	150.121.01.02	1'218.00	1'311.80	1 x 54 W	150.121.01.50	1'366.00	1'471.20
WLS 130/3/FL	3	1 x 54 W	150.130.01.02	1'277.00	1'375.35	1 x 54 W	150.130.01.50	1'430.00	1'540.10
WLS 150/3/FL	3	1 x 49 W	150.150.01.02	1'454.00	1'565.95	1 x 49 W	150.150.01.50	1'629.00	1'754.45

Bezeichnung Montageset für die UP-Montage	Art. Nr.	Preis CHF	
		exkl. MWSt.	inkl. MWSt.
WLS/UP	150.010.01.00	40.00	43.10

Bezeichnung Hochschrank	Türen	Beleuchtung	Art. Nr. eloxiert	Preis CHF	
				exkl. MWSt.	inkl. MWSt.
WLS/HS 35	1	keine	150.035.01.50	787.00	847.60

## Produktinformationen

<b>Gehäuse</b>	Hochwertiges Aluminium-Profil, Ausführung weiss oder eloxiert, WLS/HS eloxiert
<b>Montage</b>	Aufputz- oder Unterputz-Montage (Unterputz mit Montage-Set)
<b>Türen</b>	Drehtüren mit Türdämpfer, robuste Scharniertechnik
<b>Spiegel</b>	Aussen- und Innenspiegel
<b>Glasablagen</b>	Stufenlos verstellbar mit Sicherheitsablageträger, WLS/HS mit fixem Aluminium-Profil in der Mitte
<b>Steckdosen</b>	Doppelsteckdose rechts oben, wechselbar nach links. Ab Breite 90 zusätzliche Steckdose unten an Zwischenwand
<b>Beleuchtung</b>	Leuchtstofflampe 840 mit EVG, WLS/HS: keine
<b>Zubehör</b>	Accessoire-Box
<b>Schutzart</b>	IP24
<b>Energieeffizienz</b>	Klasse A - A+

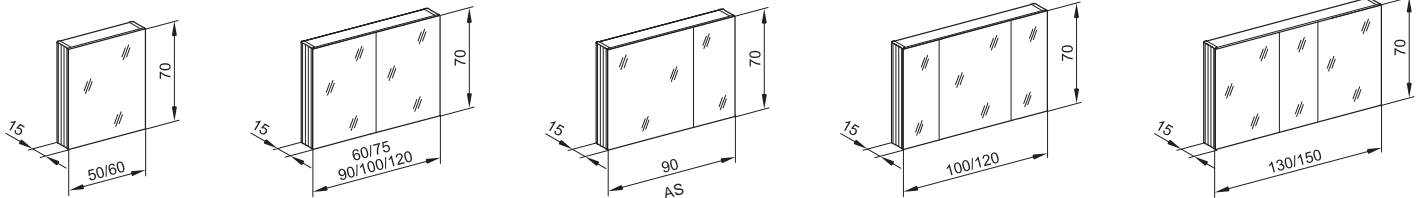
## Weitere Eigenschaften und Optionen

- 1-türige Modelle 50/1, 60/1 und WLS/HS: Türanschlag wechselbar links oder rechts
- Türbreiten 2-türige asymmetrische Modelle: 90 AS/L: 30/60 cm | 90 AS/R: 60/30 cm
- Türbreiten 3-türige Modelle: 100/3: 30/40/30 cm | 120/3: 30/60/30 cm | 130/3: 50/30/50 cm | 150/3: 60/30/60 cm
- Zwischenwand: Ab Breite 75 mit 1 bzw. 2 Zwischenwänden
- Zubehör: Der Vergrößerungsspiegel Art.Nr. 139.002.01.00 CHF 29.00 exkl. MWSt. kann einzeln bezogen werden

Das kubische, zeitlos gültige Design prägt den Charakter des Schrankes.

Durchdacht bis ins Detail: die stufenlos verstellbaren Glasablagen ermöglichen eine optimale Raumausnutzung.

Ist nach Belieben mit allen Spiegelschrank-Modellen kombinierbar und erfüllt damit perfekt individuelle Wünsche.



Bezeichnung Spiegelschrank eloxiert	Türen	Art. Nr.	Preis CHF		Art. Nr.	Art. Nr.	Preis CHF	
			ohne Beleuchtung ohne Steckdose	exkl. MWSt.			inkl. MWSt.	ohne Beleuchtung mit Steckdose rechts
WLS 50/1/0	1	150.950.01.50	723.00	778.65	150.950.01.5005	150.950.01.5006	756.00	814.20
WLS 60/1/0	1	150.960.01.50	723.00	778.65	150.960.01.5005	150.960.01.5006	756.00	814.20
WLS 60/2/0	2	150.961.01.50	789.00	849.75	150.961.01.5005	150.961.01.5006	825.00	888.55
WLS 75/2/0	2	150.975.01.50	899.00	968.20	150.975.01.5005	150.975.01.5006	940.00	1'012.40
WLS 90/2/0	2	150.990.01.50	962.00	1'036.05	150.990.01.5005	150.990.01.5006	1'005.00	1'082.40
WLS 90 AS/0/L	2	150.991.01.50	962.00	1'036.05	150.991.01.5005	150.991.01.5006	1'005.00	1'082.40
WLS 90 AS/0/R	2	150.992.01.50	962.00	1'036.05	150.992.01.5005	150.992.01.5006	1'005.00	1'082.40
WLS 100/2/0	2	150.900.01.50	1'030.00	1'109.30	150.900.01.5005	150.900.01.5006	1'076.00	1'158.85
WLS 120/2/0	2	150.920.01.50	1'069.00	1'151.30	150.920.01.5005	150.920.01.5006	1'119.00	1'205.15
WLS 100/3/0	3	150.901.01.50	1'157.00	1'246.10	150.901.01.5005	150.901.01.5006	1'209.00	1'302.10
WLS 120/3/0	3	150.921.01.50	1'202.00	1'294.55	150.921.01.5005	150.921.01.5006	1'257.00	1'353.80
WLS 130/3/0	3	150.930.01.50	1'258.00	1'354.85	150.930.01.5005	150.930.01.5006	1'315.00	1'416.25
WLS 150/3/0	3	150.955.01.50	1'434.00	1'544.40	150.955.01.5005	150.955.01.5006	1'499.00	1'614.40

## Produktinformationen

Gehäuse	Hochwertiges Aluminium-Profil, Ausführung eloxiert
Montage	Aufputz- oder Unterputz-Montage
Türen	Drehtüren mit Türdämpfer, robuste Scharniertechnik
Spiegel	Aussen- und Innenspiegel
Glasablagen	Stufenlos verstellbar mit Sicherheitsablageträger
Steckdosen	Ausführung mit oder ohne Doppelsteckdose
Beleuchtung	keine
Zubehör	Accessoire-Box

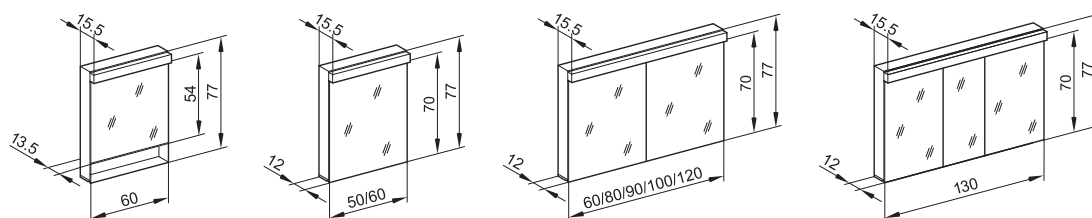
## Weitere Eigenschaften und Optionen

- 1-türige Modelle 50/1 und 60/1: Türanschlag wechselbar links oder rechts
- Türbreiten 2-türige asymmetrische Modelle:  
90 AS/L: 30/60 cm | 90 AS/R: 60/30 cm
- Türbreiten 3-türige Modelle:  
100/3: 30/40/30 cm | 120/3: 30/60/30 cm  
130/3: 50/30/50 cm | 150/3: 60/30/60 cm
- Zwischenwand: Ab Breite 75 mit 1 bzw. 2 Zwischenwänden
- Ausführung mit Doppelsteckdose optional erhältlich.  
Die Doppelsteckdose am Seitenprofil ist unverdrahtet
- Zubehör: Der Vergrößerungsspiegel Art.Nr. 139.002.01.00 CHF 29.00 exkl. MWSt. kann einzeln bezogen werden

Die kubische Form der Beleuchtung ist schlicht schön und rückt das Umfeld des Badezimmers in ein optimales Licht.

In Breite 60 cm ist LOWLINE auch mit offenem Schrankfach erhältlich.

Der Spiegelschrank ist in zwei Versionen verfügbar: mit Leuchtstofflampe oder auch mit hochwertigen LEDs.



Bezeichnung Spiegelschrank	Türen	Beleuchtung	Art. Nr. weiss	Preis CHF	
				exkl. MWSt.	inkl. MWSt.
LOW 60/1/F/LED	1	1 x 12 W	151.265.01.02	679.00	731.30
LOW 50/1/LED	1	1 x 10 W	151.250.01.02	711.00	765.75
LOW 60/1/LED	1	1 x 12 W	151.260.01.02	711.00	765.75
LOW 60/2/LED	2	1 x 12 W	151.261.01.02	791.00	851.90
LOW 80/2/LED	2	1 x 17 W	151.280.01.02	974.00	1'049.00
LOW 90/2/LED	2	1 x 20 W	151.290.01.02	1'035.00	1'114.70
LOW 100/2/LED	2	1 x 22 W	151.300.01.02	1'062.00	1'143.75
LOW 120/2/LED	2	1 x 27 W	151.320.01.02	1'199.00	1'291.30
LOW 130/3/LED	3	1 x 29 W	151.330.01.02	1'438.00	1'548.75
LOW 60/1/F/FL	1	1 x 24 W	151.065.01.02	450.00	484.65
LOW 50/1/FL	1	1 x 36 W	151.050.01.02	508.00	547.10
LOW 60/1/FL	1	1 x 24 W	151.060.01.02	508.00	547.10
LOW 60/2/FL	2	1 x 24 W	151.061.01.02	604.00	650.50
LOW 80/2/FL	2	1 x 40 W	151.080.01.02	756.00	814.20
LOW 90/2/FL	2	1 x 39 W	151.090.01.02	736.00	792.65
LOW 100/2/FL	2	1 x 39 W	151.100.01.02	790.00	850.85
LOW 120/2/FL	2	1 x 54 W	151.120.01.02	845.00	910.05
LOW 130/3/FL	3	1 x 54 W	151.130.01.02	1'021.00	1'099.60

## Produktinformationen

<b>Gehäuse</b>	Hochwertiges Aluminium-Profil (60/1/F mit offenem Fach unten), Ausführung weiss
<b>Montage</b>	Aufputz-Montage
<b>Türen</b>	Drehtüren mit Türdämpfer, robuste Scharniertechnik
<b>Spiegel</b>	Aussen- und Innenspiegel (60/1/F nur Aussenspiegel)
<b>Glasablagen</b>	Stufenlos verstellbar mit Sicherheitsablageträger
<b>Steckdosen</b>	Doppelsteckdose rechts oben, wechselbar nach links
<b>Beleuchtung</b>	LED 4000 K oder Leuchtstofflampe 840 mit EVG
<b>Schutzart</b>	IP24
<b>Energieeffizienz</b>	Klasse A - A++

## Weitere Eigenschaften und Optionen

- 1-türige Modelle 50/1 und 60/1: Türanschlag wechselbar links oder rechts
- Türbreiten 3-türiges Modell: 130/3: 50/30/50 cm
- Zwischenwand: Ab Breite 80 mit 1 bzw. 2 Zwischenwänden
- Ausführung mit FI-Steckdose optional erhältlich, Aufpreis CHF 285.00 exkl. MWSt. Die FI-Steckdose ist nicht wechselbar. Ausbaucode 03 (L) oder 04 (R)
- Zubehör: Die Accessoire-Box Art.Nr. 139.001.01.00 CHF 37.00 exkl. MWSt. und der Vergrößerungsspiegel Art.Nr. 139.002.01.00 CHF 29.00 exkl. MWSt. können einzeln bezogen werden

# O-line LED

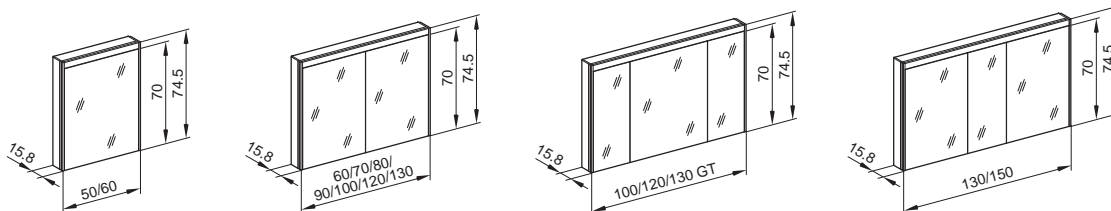
15 cm

**Schneider**  
my swiss mirror

Lässt Ihnen mit seiner Spiegelschranktiefe von 15 cm viel Freiheit für die individuelle Raumnutzung.

Optional mit unterer, separat schaltbarer indirekter Lichtquelle erhältlich.

Der Allrounder verbindet als Basismodell «Schneider»-Qualität, Preisbewusstsein und Ästhetik auf ideale Weise.



Bezeichnung Spiegelschrank	Türen	Beleuchtung LED oben	Art. Nr. weiss	Preis CHF		Beleuchtung +LED unten	Art. Nr. weiss	Preis CHF	
				exkl. MWSt.	inkl. MWSt.			exkl. MWSt.	inkl. MWSt.
015 50/1/LED	1	1 x 12 W	165.05.1.01.02	690.00	743.15	2 x 12 W	165.25.1.01.02	863.00	929.45
015 60/1/LED	1	1 x 14 W	165.06.1.01.02	690.00	743.15	2 x 14 W	165.26.1.01.02	863.00	929.45
015 60/2/LED	2	1 x 14 W	165.060.01.02	769.00	828.20	2 x 14 W	165.260.01.02	996.00	1'072.70
015 70/2/LED	2	1 x 17 W	165.070.01.02	845.00	910.05	2 x 17 W	165.270.01.02	1'085.00	1'168.55
015 80/2/LED	2	1 x 20 W	165.080.01.02	915.00	985.45	2 x 20 W	165.280.01.02	1'196.00	1'288.10
015 90/2/LED	2	1 x 22 W	165.090.01.02	1'084.00	1'167.45	2 x 22 W	165.290.01.02	1'386.00	1'492.70
015 100/2/LED	2	1 x 25 W	165.100.01.02	1'107.00	1'192.25	2 x 25 W	165.300.01.02	1'433.00	1'543.35
015 120/2/LED	2	1 x 30 W	165.120.01.02	1'201.00	1'293.50	2 x 30 W	165.320.01.02	1'536.00	1'654.25
015 130/2/LED	2	1 x 33 W	165.130.01.02	1'346.00	1'449.65	2 x 33 W	165.330.01.02	1'691.00	1'821.20
015 100/3/LED	3	1 x 25 W	165.101.01.02	1'228.00	1'322.55	2 x 25 W	165.301.01.02	1'555.00	1'674.75
015 120/3/LED	3	1 x 30 W	165.121.01.02	1'385.00	1'491.65	2 x 30 W	165.321.01.02	1'722.00	1'854.60
015 130/3/GT/LED	3	1 x 33 W	165.132.01.02	1'478.00	1'591.80	2 x 33 W	165.332.01.02	1'800.00	1'938.60
015 130/3/LED	3	1 x 33 W	165.131.01.02	1'478.00	1'591.80	2 x 33 W	165.331.01.02	1'800.00	1'938.60
015 150/3/LED	3	1 x 38 W	165.150.01.02	1'561.00	1'681.20	2 x 38 W	165.350.01.02	1'900.00	2'046.30

## Produktinformationen

Gehäuse	Hochwertiges Aluminium-Profil, Ausführung weiss
Montage	Aufputz- oder Unterputz-Montage, Modelle +LED unten nur für Aufputz-Montage
Türen	Drehtüren mit Türdämpfer, robuste Scharniertechnik
Spiegel	Aussen- und Innenspiegel
Glasablagen	Stufenlos verstellbar mit Sicherheitsablageträger
Steckdosen	Doppelsteckdose rechts oben, wechselbar nach links. Ab Breite 90 zusätzliche Doppelsteckdose unten an Zwischenwand
Beleuchtung	LED 4000 K, 3000 K mit Ausbaucode 01 optional erhältlich, ohne Aufpreis. Modelle +LED unten mit zusätzlicher Beleuchtung unten indirekt und Doppelschalter aussen unten rechts. Beleuchtungen oben/unten einzeln schaltbar
Schutzart	IP24
Energieeffizienz	Klasse A - A++

## Weitere Eigenschaften und Optionen

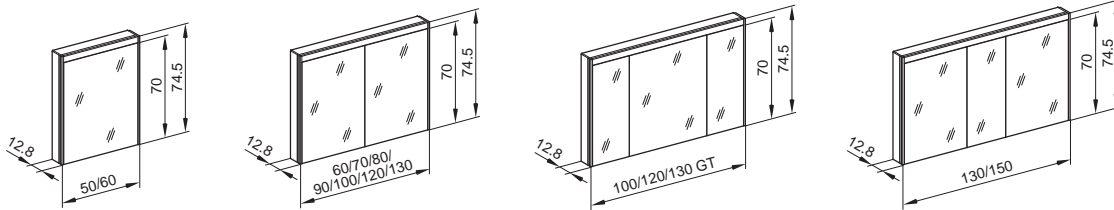
- 1-türige Modelle 50/1 und 60/1: Türanschlag wechselbar links oder rechts
- Türbreiten 3-türige Modelle:  
100/3: 30/40/30 cm | 120/3: 30/60/30 cm | 130/3/GT: 35/60/35 cm  
130/3: 50/30/50 cm | 150/3: 60/30/60 cm
- Zwischenwand: Ab Breite 90 mit 1 bzw. 2 Zwischenwänden, 100/3 nur 1 Zwischenwand links
- Ausführung mit FI-Steckdose optional erhältlich, Aufpreis CHF 285.00 exkl. MWSt. Die FI-Steckdose ist nicht wechselbar  
Ausbaucode 03 (L) oder 04 (R) 4000 K  
Ausbaucode 05 (L) oder 06 (R) 3000 K
- Zubehör: Die Accessoire-Box Art.Nr. 139.001.01.00 CHF 37.00 exkl. MWSt. und der Vergrößerungsspiegel Art.Nr. 139.002.01.00 CHF 29.00 exkl. MWSt. können einzeln bezogen werden



Kompakt und zeitlos - konzentriert auf das Wichtigste.

Die neue Generation von Spiegelschränken ist in 14 verschiedenen Ausführungen erhältlich.

Hochwertige LED-Beleuchtung - wahlweise zusätzlich mit unterer, separat schaltbarer indirekter Beleuchtung.



Bezeichnung Spiegelschrank	Türen	Beleuchtung LED oben	Art. Nr. weiss	Preis CHF		Beleuchtung +LED unten	Art. Nr. weiss	Preis CHF	
				exkl. MWSt.	inkl. MWSt.			exkl. MWSt.	inkl. MWSt.
012 50/1/LED	1	1 x 12 W	164.05.1.01.02	639.00	688.20	2 x 12 W	164.25.1.01.02	798.00	859.45
012 60/1/LED	1	1 x 14 W	164.06.1.01.02	639.00	688.20	2 x 14 W	164.26.1.01.02	798.00	859.45
012 60/2/LED	2	1 x 14 W	164.06.0.01.02	712.00	766.80	2 x 14 W	164.26.0.01.02	922.00	993.00
012 70/2/LED	2	1 x 17 W	164.07.0.01.02	782.00	842.20	2 x 17 W	164.27.0.01.02	1'004.00	1'081.30
012 80/2/LED	2	1 x 20 W	164.08.0.01.02	847.00	912.20	2 x 20 W	164.28.0.01.02	1'107.00	1'192.25
012 90/2/LED	2	1 x 22 W	164.09.0.01.02	942.00	1'014.55	2 x 22 W	164.29.0.01.02	1'224.00	1'318.25
012 100/2/LED	2	1 x 25 W	164.10.0.01.02	965.00	1'039.30	2 x 25 W	164.30.0.01.02	1'267.00	1'364.55
012 120/2/LED	2	1 x 30 W	164.12.0.01.02	1'052.00	1'133.00	2 x 30 W	164.32.0.01.02	1'362.00	1'466.85
012 130/2/LED	2	1 x 33 W	164.13.0.01.02	1'186.00	1'277.30	2 x 33 W	164.33.0.01.02	1'506.00	1'621.95
012 100/3/LED	3	1 x 25 W	164.10.1.01.02	1'076.00	1'158.85	2 x 25 W	164.30.1.01.02	1'380.00	1'486.25
012 120/3/LED	3	1 x 30 W	164.12.1.01.02	1'223.00	1'317.15	2 x 30 W	164.32.1.01.02	1'535.00	1'653.20
012 130/3/GT/LED	3	1 x 33 W	164.13.2.01.02	1'308.00	1'408.70	2 x 33 W	164.33.2.01.02	1'607.00	1'730.75
012 130/3/LED	3	1 x 33 W	164.13.1.01.02	1'308.00	1'408.70	2 x 33 W	164.33.1.01.02	1'607.00	1'730.75
012 150/3/LED	3	1 x 38 W	164.15.0.01.02	1'385.00	1'491.65	2 x 38 W	164.35.0.01.02	1'700.00	1'830.90

## Produktinformationen

<b>Gehäuse</b>	Hochwertiges Aluminium-Profil, Ausführung weiss
<b>Montage</b>	Aufputz- oder Unterputz-Montage, Modelle +LED unten nur für Aufputz-Montage
<b>Türen</b>	Drehtüren mit Türdämpfer, robuste Scharniertechnik
<b>Spiegel</b>	Aussen- und Innenspiegel
<b>Glasablagen</b>	Stufenlos verstellbar mit Sicherheitsablageträger
<b>Steckdosen</b>	Doppelsteckdose rechts oben, wechselbar nach links
<b>Beleuchtung</b>	LED 4000 K, 3000 K mit Ausbaucode 01 optional erhältlich, ohne Aufpreis. Modelle +LED unten mit zusätzlicher Beleuchtung unten indirekt und Doppelschalter aussen unten rechts. Beleuchtungen oben/ unten einzeln schaltbar
<b>Schutzart</b>	IP24
<b>Energieeffizienz</b>	Klasse A-A++

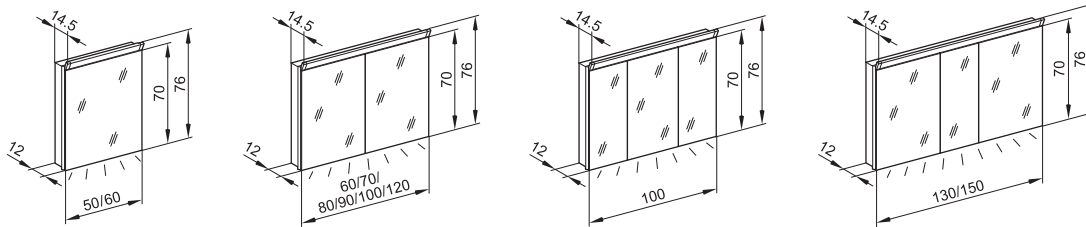
## Weitere Eigenschaften und Optionen

- 1-türige Modelle 50/1 und 60/1: Türanschlag wechselbar links oder rechts
- Türbreiten 3-türige Modelle: 100/3: 30/40/30 cm | 120/3: 30/60/30 cm | 130/3/GT: 35/60/35 cm | 130/3: 50/30/50 cm | 150/3: 60/30/60 cm
- Zwischenwand: Ab Breite 90 mit 1 bzw. 2 Zwischenwänden, 100/3 nur 1 Zwischenwand links
- Ausführung mit FI-Steckdose optional erhältlich, Aufpreis CHF 285.00 exkl. MWSt. Die FI-Steckdose ist nicht wechselbar  
Ausbaucode 03 (L) oder 04 (R) 4000 K  
Ausbaucode 05 (L) oder 06 (R) 3000 K
- Zubehör: Die Accessoire-Box Art.Nr. 139.001.01.00 CHF 37.00 exkl. MWSt. und der Vergrößerungsspiegel Art.Nr. 139.002.01.00 CHF 29.00 exkl. MWSt. können einzeln bezogen werden

Optimale Gesichtsausleuchtung durch die nach vorne geneigte Leuchte.

LED-Beleuchtung direkt und indirekt; die hochwertigen LEDs sind separat schaltbar.

Das untere LED-Band ist fugenlos im Schrankprofil integriert - ein eleganter Abschluss bei Unterputz-Montage.



Bezeichnung Spiegelschrank	Türen	Beleuchtung	Art. Nr. weiss	Preis CHF		Beleuchtung	Art. Nr. eloxiert	Preis CHF	
				exkl. MWSt.	inkl. MWSt.			exkl. MWSt.	inkl. MWSt.
PAL 50/1/LED	1	oben 1 x 10 W unten 1 x 9 W	159.050.01.02	1'020.00	1'098.55	oben 1 x 10 W unten 1 x 9 W	159.050.01.50	1'141.00	1'228.85
PAL 60/1/LED	1	oben 1 x 12 W unten 1 x 9 W	159.060.01.02	1'020.00	1'098.55	oben 1 x 12 W unten 1 x 9 W	159.060.01.50	1'141.00	1'228.85
PAL 60/2/LED	2	oben 1 x 12 W unten 1 x 9 W	159.061.01.02	1'111.00	1'196.55	oben 1 x 12 W unten 1 x 9 W	159.061.01.50	1'245.00	1'340.85
PAL 70/2/LED	2	oben 1 x 15 W unten 1 x 9 W	159.070.01.02	1'153.00	1'241.80	oben 1 x 15 W unten 1 x 9 W	159.070.01.50	1'290.00	1'389.35
PAL 80/2/LED	2	oben 1 x 17 W unten 1 x 12 W	159.080.01.02	1'307.00	1'407.65	oben 1 x 17 W unten 1 x 12 W	159.080.01.50	1'464.00	1'576.75
PAL 90/2/LED	2	oben 1 x 20 W unten 1 x 12 W	159.090.01.02	1'376.00	1'481.95	oben 1 x 20 W unten 1 x 12 W	159.090.01.50	1'542.00	1'660.75
PAL 100/2/LED	2	oben 1 x 22 W unten 1 x 17 W	159.100.01.02	1'420.00	1'529.35	oben 1 x 22 W unten 1 x 17 W	159.100.01.50	1'591.00	1'713.50
PAL 120/2/LED	2	oben 1 x 27 W unten 1 x 26 W	159.120.01.02	1'600.00	1'723.20	oben 1 x 27 W unten 1 x 26 W	159.120.01.50	1'792.00	1'930.00
PAL 100/3/LED	3	oben 1 x 22 W unten 1 x 17 W	159.101.01.02	1'546.00	1'665.05	oben 1 x 22 W unten 1 x 17 W	159.101.01.50	1'731.00	1'864.30
PAL 130/3/LED	3	oben 1 x 29 W unten 1 x 26 W	159.130.01.02	1'761.00	1'896.60	oben 1 x 29 W unten 1 x 26 W	159.130.01.50	1'972.00	2'123.85
PAL 150/3/LED	3	oben 1 x 34 W unten 1 x 29 W	159.150.01.02	1'861.00	2'004.30	oben 1 x 34 W unten 1 x 29 W	159.150.01.50	2'084.00	2'244.45

## Produktinformationen

<b>Gehäuse</b>	Hochwertiges Aluminium-Profil, Ausführung weiss oder eloxiert
<b>Montage</b>	Aufputz- oder Unterputz-Montage
<b>Türen</b>	Drehtüren mit Türdämpfer, robuste Scharniertechnik
<b>Spiegel</b>	Aussen- und Innenspiegel
<b>Glasablagen</b>	Stufenlos verstellbar mit Sicherheitsablageträger
<b>Steckdosen</b>	Doppelsteckdose rechts oben, wechselbar nach links. Ab Breite 80 zusätzliche Doppelsteckdose unten an Zwischenwand rechts
<b>Beleuchtung</b>	LED 4000 K, unten indirekt. Doppelschalter oben in der Mitte. Ab Breite 80 unten an Zwischenwand links. Beleuchtungen oben/unten einzeln schaltbar
<b>Zubehör</b>	Accessoire-Box und Vergrößerungsspiegel
<b>Schutzart</b>	IP24
<b>Energieeffizienz</b>	Klasse A-A++

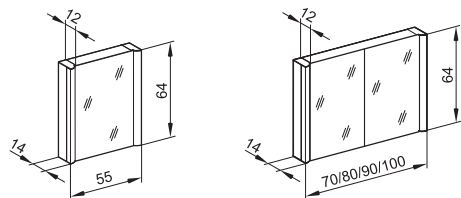
## Weitere Eigenschaften und Optionen

- 1-türige Modelle 50/1 und 60/1: Türanschlag wechselbar links oder rechts
- Türbreiten 3-türige Modelle:  
100/3: 30/40/30 cm | 130/3: 50/30/50 cm | 150/3: 60/30/60 cm
- Zwischenwand: Ab Breite 80 mit 1 bzw. 2 Zwischenwänden

Vertikale Lichter leuchten den Spiegel perfekt aus und sorgen für beste Sichtverhältnisse.

MOANALINE ist bereits ab einer Breite von 55 cm erhältlich.

Hochwertige Aluminium-Profile - wie bei allen Spiegelschränken von «Schneider» - garantieren dauerhafte Qualität im Bad.



Bezeichnung Spiegelschrank	Türen	Beleuchtung	Art. Nr. weiss <input type="checkbox"/>	Preis CHF	
				exkl. MWSt.	inkl. MWSt.
MOA/SL 55/1/FL	1	2 x 14 W	157.055.01.02	592.00	637.60
MOA/SL 70/2/FL	2	2 x 14 W	157.070.01.02	700.00	753.90
MOA/SL 80/2/FL	2	2 x 14 W	157.080.01.02	718.00	773.30
MOA/SL 90/2/FL	2	2 x 14 W	157.090.01.02	783.00	843.30
MOA/SL 100/2/FL	2	2 x 24 W	157.100.01.02	824.00	887.45

## Produktinformationen

<b>Gehäuse</b>	Hochwertiges Aluminium-Profil, Ausführung weiss
<b>Montage</b>	Aufputz-Montage
<b>Türen</b>	Drehtüren mit Türdämpfer, robuste Scharniertechnik
<b>Spiegel</b>	Aussen- und Innenspiegel
<b>Glasablagen</b>	Stufenlos verstellbar mit Sicherheitsablagetrag
<b>Steckdosen</b>	Breite 55 Doppelsteckdose oben Mitte Ab Breite 70 Doppelsteckdose oben rechts, wechselbar nach links
<b>Beleuchtung</b>	Leuchtstofflampen 840 mit EVG
<b>Schutzart</b>	IP24
<b>Energieeffizienz</b>	Klasse A - A+

## Weitere Eigenschaften und Optionen

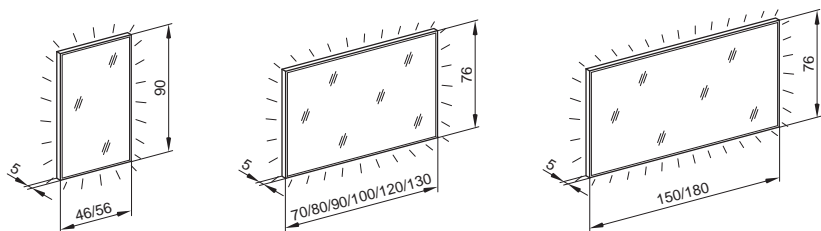
- 1-türiges Modell 55/1: Türanschlag wechselbar links oder rechts
- Zwischenwand: Ab Breite 90 mit 1 Zwischenwand
- Zubehör: Die Accessoire-Box Art.Nr. 139.001.01.00 CHF 37.00 exkl. MWSt. und der Vergrößerungsspiegel Art.Nr. 139.002.01.00 CHF 29.00 exkl. MWSt. können einzeln bezogen werden

Der umlaufende LED-Lichtrahmen kennzeichnet das Lichtspiegel-Programm A-line.

Der Lichtspiegel A-line ist in 10 Varianten verfügbar – im Massbereich punktet das Programm mit der Maximalbreite von 180 cm.

Unzählige Lichtfunktionen: Tageszeitsteuerung, Dimmen oder Lichtfarben-Wahl von Kerzenlicht-Atmosphäre bis zu Tageslicht.

NEUHEIT



Bezeichnung Lichtspiegel	Türen	Beleuchtung	Art. Nr. eloxiert <input type="checkbox"/>	Preis CHF	
				exkl. MWSt.	inkl. MWSt.
A/SP 46/90/LED	-	1 x 32 W	166.246.01.50	1'270.00	1'367.80
A/SP 56/90/LED	-	1 x 35 W	166.256.01.50	1'310.00	1'410.85
A/SP 70/LED	-	1 x 37 W	166.270.01.50	1'290.00	1'389.35
A/SP 80/LED	-	1 x 40 W	166.280.01.50	1'343.00	1'446.40
A/SP 90/LED	-	1 x 43 W	166.290.01.50	1'405.00	1'513.20
A/SP 100/LED	-	1 x 46 W	166.300.01.50	1'440.00	1'550.90
A/SP 120/LED	-	1 x 52 W	166.320.01.50	1'635.00	1'760.90
A/SP 130/LED	-	1 x 55 W	166.330.01.50	1'690.00	1'820.15
A/SP 150/LED	-	1 x 60 W	166.350.01.50	1'825.00	1'965.55
A/SP 180/LED	-	1 x 69 W	166.380.01.50	2'015.00	2'170.15

### Produktinformationen

<b>Rahmen</b>	Hochwertiges Aluminium-Profil, Ausführung eloxiert
<b>Montage</b>	Aufputz-Montage, Rahmen in der Montage um 180° drehbar, entsprechend Taster für Funktionen links oder rechts seitlich
<b>Spiegel</b>	Aussenspiegel, mit Lichtbändern rundum
<b>Beleuchtung</b>	LED dimmbar, rundum beleuchtet, stufenlos wechselbar von 2000 - 6500 K. Tageszeitsteuerung, Taster für Funktionen seitlich
<b>Schutzart</b>	IP24
<b>Energieeffizienz</b>	Klasse A - A++

### Weitere Eigenschaften und Optionen

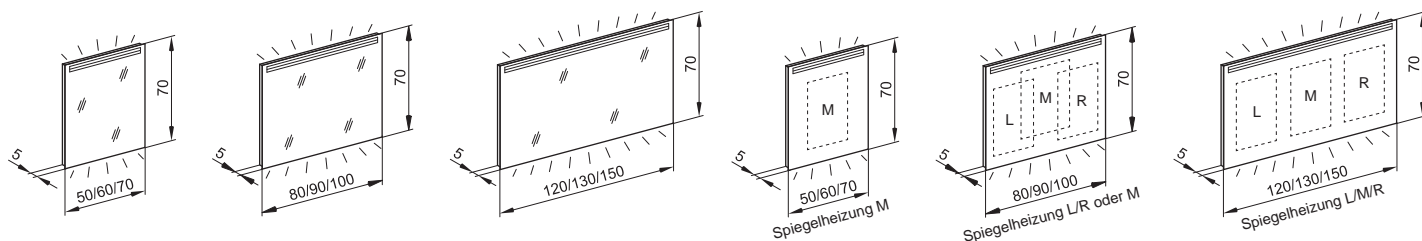
- Modelle 46 und 56: Höhe 90 cm, restliche Modelle Höhe 76 cm

# ARANGALINE LED

Lichtspiegel

**Schneider**  
my swiss mirror

Als stilvolles Merkmal sticht das doppelte Lichtband mit indirektem Licht hervor, das für Wohlfühl-Ambiente sorgt. Schärft Ihren Blick schon am Morgen nach der warmen Dusche: der beheizbare Spiegel, als Option erhältlich. Genauso, wie Sie den Spiegel im Raum einsetzen wollen – die umfangreiche Auswahl an Modellen macht's möglich.



Bezeichnung Lichtspiegel	Türen	Beleuchtung	Art. Nr. weiss	Preis CHF	
				exkl. MWSt.	inkl. MWSt.
ARA/SP 50/LED	-	oben 1 x 10 W unten 1 x 10 W	160.250.01.00	572.00	616.05
ARA/SP 50/LED/SD	-	oben 1 x 10 W unten 1 x 10 W	160.251.01.00	597.00	642.95
ARA/SP 60/LED	-	oben 1 x 12 W unten 1 x 12 W	160.260.01.00	587.00	632.20
ARA/SP 60/LED/SD	-	oben 1 x 12 W unten 1 x 12 W	160.261.01.00	613.00	660.20
ARA/SP 70/LED	-	oben 1 x 15 W unten 1 x 15 W	160.270.01.00	644.00	693.60
ARA/SP 70/LED/SD	-	oben 1 x 15 W unten 1 x 15 W	160.271.01.00	670.00	721.60
ARA/SP 80/LED	-	oben 1 x 17 W unten 1 x 17 W	160.280.01.00	757.00	815.30
ARA/SP 80/LED/SD	-	oben 1 x 17 W unten 1 x 17 W	160.281.01.00	783.00	843.30
ARA/SP 90/LED	-	oben 1 x 20 W unten 1 x 20 W	160.290.01.00	850.00	915.45
ARA/SP 90/LED/SD	-	oben 1 x 20 W unten 1 x 20 W	160.291.01.00	876.00	943.45
ARA/SP 100/LED	-	oben 1 x 22 W unten 1 x 22 W	160.300.01.00	881.00	948.85
ARA/SP 100/LED/SD	-	oben 1 x 22 W unten 1 x 22 W	160.301.01.00	906.00	975.75
ARA/SP 120/LED	-	oben 1 x 27 W unten 1 x 27 W	160.320.01.00	1'015.00	1'093.15
ARA/SP 120/LED/SD	-	oben 1 x 27 W unten 1 x 27 W	160.321.01.00	1'040.00	1'120.10
ARA/SP 130/LED	-	oben 1 x 29 W unten 1 x 29 W	160.330.01.00	1'076.00	1'158.85
ARA/SP 130/LED/SD	-	oben 1 x 29 W unten 1 x 29 W	160.331.01.00	1'102.00	1'186.85
ARA/SP 150/LED	-	oben 1 x 34 W unten 1 x 34 W	160.350.01.00	1'179.00	1'269.80
ARA/SP 150/LED/SD	-	oben 1 x 34 W unten 1 x 34 W	160.351.01.00	1'205.00	1'297.80

## Produktinformationen

<b>Rahmen</b>	Hochwertiges Aluminium-Profil, Ausführung weiss
<b>Montage</b>	Aufputz-Montage, Rahmen in der Montage um 180° drehbar, entsprechend Steckdose/Schalter links oder rechts seitlich
<b>Spiegel</b>	Aussenspiegel mit Lichtbändern oben
<b>Beleuchtung</b>	LED 4000 K, unten indirekt. 3000 K mit Ausbaucode 01 optional erhältlich, ohne Aufpreis. Je nach Montage 2 Schalter links oder rechts seitlich, Beleuchtungen oben/unten einzeln schaltbar
<b>Schutzart</b>	IP24
<b>Energieeffizienz</b>	Klasse A-A++


## Weitere Eigenschaften und Optionen

- Modelle /SD je nach Montage mit Steckdose links oder rechts seitlich
- Ausführung Spiegelheizung mit Ausbaucode 02 (4000 K) oder 03 (3000 K) optional erhältlich, je nach Breite mit 1 bis 3 Stück (160.901-903) à 30x50 cm bestellbar, Aufpreis CHF 160.00 exkl. MWSt. pro Stück. Schalter links oder rechts seitlich. (Platzierung gegenüber Steckdose/Schalter Beleuchtung)
- 160.901.01.00 Spiegelheizung Links (L)
- 160.902.01.00 Spiegelheizung Mitte (M)
- 160.903.01.00 Spiegelheizung Rechts (R)

Optisch eine Augenweide und obendrein ein Ohrenschaus: TRILINE liefert auf Wunsch auch den perfekten Sound in Hi-Fi-Qualität. Die beiden eleganten Lichtspiegel bieten gleichzeitig direkte und indirekte Beleuchtung.

TRILINE macht weit über das Bad hinaus eine gute Figur – ideal auch für Entrée, Ankleide, Gäste-Bad und mehr.

NEU  
LED



Bezeichnung Lichtspiegel	Türen	Beleuchtung	Art. Nr. weiss <input type="checkbox"/>	Preis CHF	
				exkl. MWSt.	inkl. MWSt.
TRI/SL 48/LED	-	2 x 22 W	129.548.01.00	740.00	797.00
TRI/SL 48/LED/SD	-	2 x 22 W	129.549.01.00	770.00	829.30
TRI/SL 50/LED	-	2 x 22 W	129.550.01.00	740.00	797.00
TRI/SL 50/LED/SD	-	2 x 22 W	129.551.01.00	770.00	829.30

## Produktinformationen

<b>Rahmen</b>	Hochwertiges Aluminium-Profil, Ausführung weiss
<b>Montage</b>	Aufputz-Montage, senkrecht
<b>Spiegel</b>	Aussenspiegel, mit je 1 Lichtband links und rechts
<b>Beleuchtung</b>	LED 4000 K, Schalter unten links
<b>Schutzart</b>	IP24
<b>Energieeffizienz</b>	Klasse A - A++

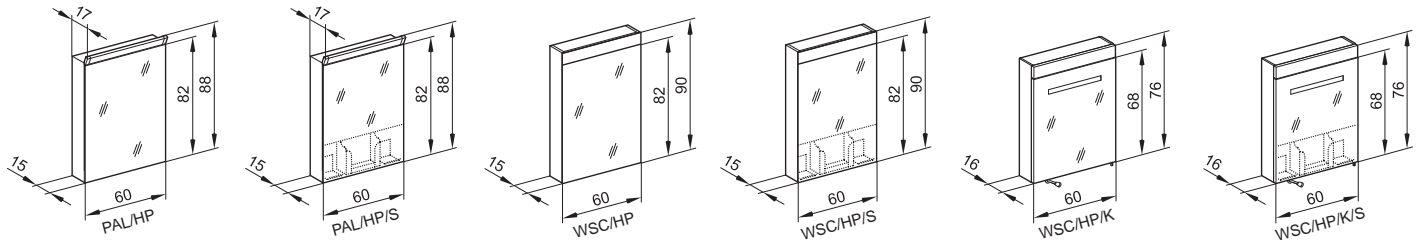
## Weitere Eigenschaften und Optionen

- Modelle /SD mit Steckdose unten rechts
- Ausführungen mit unsichtbarem Soundsystem (Bluetooth) optional erhältlich. Aufpreis CHF. 456.00 exkl. MwSt. Kabelloses streamen, Ausbaucode 01

Einfache und schnelle Reinigung durch die glatte Oberfläche - ideal für jedes Komfortbad.

Äusserst praktisch: die Modellreihe WSC/HP/K ist mit einer Kippspiegeltüre und integriertem Licht im Spiegel ausgestattet.

Die Ergänzung mit Spendern für Seife, Desinfektionsmittel oder Papierhandtücher ist möglich.



Bezeichnung LED, ohne Spender	Türe	Beleuchtung	Art. Nr. weiss	Preis CHF exkl. MWSt.	Preis CHF inkl. MWSt.	Bezeichnung LED, mit Spender	Art. Nr. weiss	Preis CHF exkl. MWSt.	Preis CHF inkl. MWSt.
PAL/HP 60/1/LED/L	1	1 x 12 W	145.161.01.02	1'119.00	1'205.15	PAL/HP/S 60/1/LED/L	145.163.01.02	1'242.00	1'337.65
PAL/HP 60/1/LED/R	1	1 x 12 W	145.162.01.02	1'119.00	1'205.15	PAL/HP/S 60/1/LED/R	145.164.01.02	1'242.00	1'337.65
WSC/HP 60/1/LED/L	1	1 x 12 W	145.261.01.02	1'065.00	1'147.00	WSC/HP/S 60/1/LED/L	145.263.01.02	1'183.00	1'274.10
WSC/HP 60/1/LED/R	1	1 x 12 W	145.262.01.02	1'065.00	1'147.00	WSC/HP/S 60/1/LED/R	145.264.01.02	1'183.00	1'274.10
WSC/HP/K 60/1/LED/L	1	1 x 12 W 1 x 9 W	145.361.01.02	1'760.00	1'895.50	WSC/HP/K/S 60/1/LED/L	145.363.01.02	1'878.00	2'022.60
WSC/HP/K 60/1/LED/R	1	1 x 12 W 1 x 9 W	145.362.01.02	1'760.00	1'895.50	WSC/HP/K/S 60/1/LED/R	145.364.01.02	1'878.00	2'022.60

Bezeichnung FL, ohne Spender	Türe	Beleuchtung	Art. Nr. weiss	Preis CHF exkl. MWSt.	Preis CHF inkl. MWSt.	Bezeichnung FL, mit Spender	Art. Nr. weiss	Preis CHF exkl. MWSt.	Preis CHF inkl. MWSt.
WSC/HP 60/1/FL/L	1	1 x 24 W	145.265.01.02	888.00	956.40	WSC/HP/S 60/1/FL/L	145.267.01.02	1'002.00	1'079.15
WSC/HP 60/1/FL/R	1	1 x 24 W	145.266.01.02	888.00	956.40	WSC/HP/S 60/1/FL/R	145.268.01.02	1'002.00	1'079.15

Bezeichnung Spenderauswahl	Art. Nr.	Preis CHF exkl. MWSt.	Preis CHF inkl. MWSt.	Bezeichnung Spenderauswahl	Art. Nr.	Preis CHF exkl. MWSt.	Preis CHF inkl. MWSt.
Flex-Sana Seife Handhebel 0.5 l Behälter zum Nachfüllen	145.901.01.00	133.00	143.25	Sterisol Armhebel 0.7 l Beutel	145.906.01.00	95.00	102.30
Flex-Sana Desinfektion Handhebel 0.5 l Behälter zum Nachfüllen	145.902.01.00	148.00	159.40	Masterspend Handhebel 0.5 l Einwegflaschen ohne Adapter	145.913.01.00	188.00	202.50
Flex-Sana Desinfektion Armhebel 0.5 l Behälter zum Nachfüllen	145.903.01.00	185.00	199.25	Masterspend Armhebel 210 mm 0.5 l Einwegflaschen ohne Adapter	145.914.01.00	204.00	219.70
CWS Seifencreme BestCream Slim 0.5 l Einwegflaschen CWS	145.904.01.00	112.00	120.60	Alu-Ablage anstelle Spender	145.907.01.00	kostenlos	
CWS Seifenschaum BestFoam Slim 0.5 l Einwegflaschen CWS	145.905.01.00	130.00	140.00	Türgriff für PAL/HP und WSC/HP	145.917.01.00	53.00	57.10
Papierspender	145.918.01.00	98.00	105.55				

## Produktinformationen

Gehäuse	Hochwertiges Aluminium-Profil, Ausführung weiss
Montage	Aufputz-Montage
Türen	Drehtüren mit Türdämpfer, robuste Scharniertechnik
Spiegel	Aussen- und Innenspiegel. WSC/HP/K mit Kippspiegeltüre, Aussenspiegel und 1 Lichtband oben
Glasablagen	Stufenlos verstellbar mit Sicherheitsablageträger
Steckdosen	Doppelsteckdose innen unten bzw. oberhalb Spenderfach an Seitenprofil gegenüber Türanschlag. WSC/HP/K mit Doppelsteckdose seitlich aussen unten gegenüber Türanschlag
Beleuchtung	LED 4000 K oder Leuchtstofflampe 840 mit EVG
Schutzart	IP24
Energieeffizienz	Klasse A-A++

## Weitere Eigenschaften und Optionen

- 1-türige Modelle 60/1: Türanschlag links oder rechts (L/R)
- WSC/HP/K: Das Lichtband im Spiegel beginnt mit dem Kippen der Spiegeltüre automatisch zu leuchten
- Modelle mit /S in der Bezeichnung mit Papierspender und vorbereitet für den Einbau von 2 Spendern (siehe Spender Auswahl, andere Spenderausführungen und -anordnungen auf Anfrage)
- Spender: Einwegflaschen, Adapter, Beutel und Spenderflüssigkeiten sind im Lieferumfang nicht inbegriffen.
- Beim WSC/HP/K sind Spender mit Armhebel auf der Türanschlagseite nicht möglich
- Beim PAL/HP und WSC/HP mit Türgriff sind Spender mit Armhebel auf der Türgriffseite nicht möglich
- Alle Modelle sind auch ohne Beleuchtung erhältlich
- Sonderanfertigungen für Projekte auf Anfrage



[www.wschneider.com](http://www.wschneider.com)

**Mehr Inspirationen und Informationen.** Auf unserer Website [www.wschneider.com](http://www.wschneider.com) finden Sie alle Informationen zu unseren Spiegelschränken, Lichtspiegeln und Badmöbeln.

**W. Schneider+Co AG**  
Neue Dorfstrasse 27, CH-8135 Langnau a.A.  
Tel. +41 43 377 78 78  
Fax +41 43 377 78 81  
[info.ch@wschneider.com](mailto:info.ch@wschneider.com)  
[www.wschneider.com](http://www.wschneider.com)



[www.wschneider.com](http://www.wschneider.com)